

# Ноды ОТОН

ИНСТРУКЦИЯ ПО ПОКУПКЕ  
ПРОГРАММНОГО ОБЕСПЕЧЕНИЯ



oton



# Node

от англ. **node** — узел

Ноды — это узлы, обеспечивающие бесперебойную работу блокчейн-сети.

Нодой может стать ваш домашний компьютер, или вы можете запустить ноду на удаленном сервере.

Эта инструкция поможет вам купить программное обеспечение для запуска ноды.

Если у вас возникнут любые вопросы, обращайтесь в службу поддержки OTON: [oton.omnidesk.ru/l\\_rus/](https://oton.omnidesk.ru/l_rus/)

Чтобы быть в курсе самой актуальной информации о нашем блокчейне, подписывайтесь на телеграм-канал OTON 20.000 НОД: [t.me/OTON20000NODE](https://t.me/OTON20000NODE)

Там вы найдете свежую статистику по нодам и токенам, важные новости экосистемы и анонсы мероприятий сообщества.

Обратите внимание, что в инструкции указан курс и цены на момент создания данного документа. Они могут отличаться от действующих в момент вашей покупки.

# Шаг 0

## Доступ в экосистему ОТОН


- Найти участника сообщества ОТОН и получить от него ссылку-приглашение в экосистему.



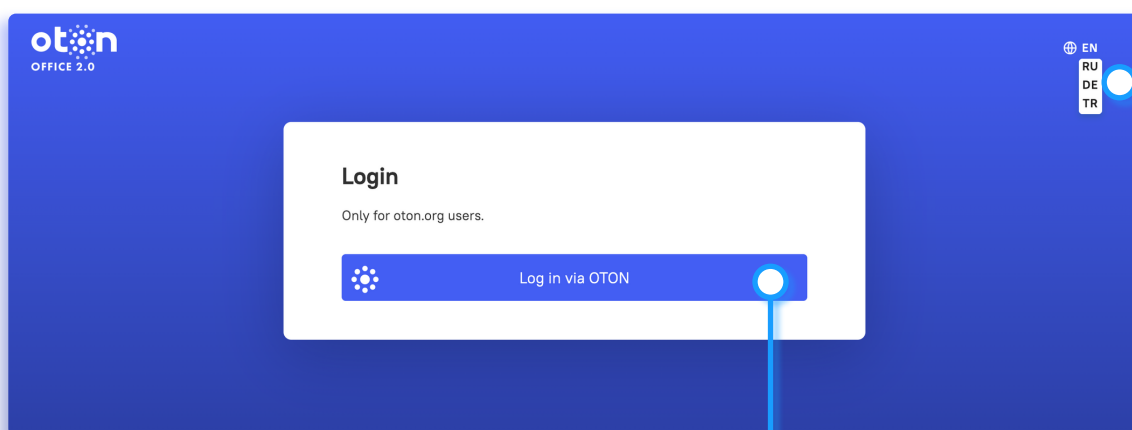
# Шаг 1

## Авторизация

- Перейдите на официальный сайт [wallet.oton.org](https://wallet.oton.org)



- В правом верхнем углу экрана вы можете выбрать нужный язык сайта.



- Нажмите на кнопку **«Войти через OTON»**.

Обратите внимание, что вход доступен только для зарегистрированных пользователей [OTON.org](https://oton.org). Если доступа у вас еще нет, сначала перейдите на [OTON.org](https://oton.org), зарегистрируйтесь и вернитесь на [wallet.oton.org](https://wallet.oton.org).

- Введите электронный адрес и пароль, которые вы используете для входа в кабинет на [OTON.org](https://oton.org), и нажмите **«Вход»**.

oton ru

Registration Log in

Email

Password

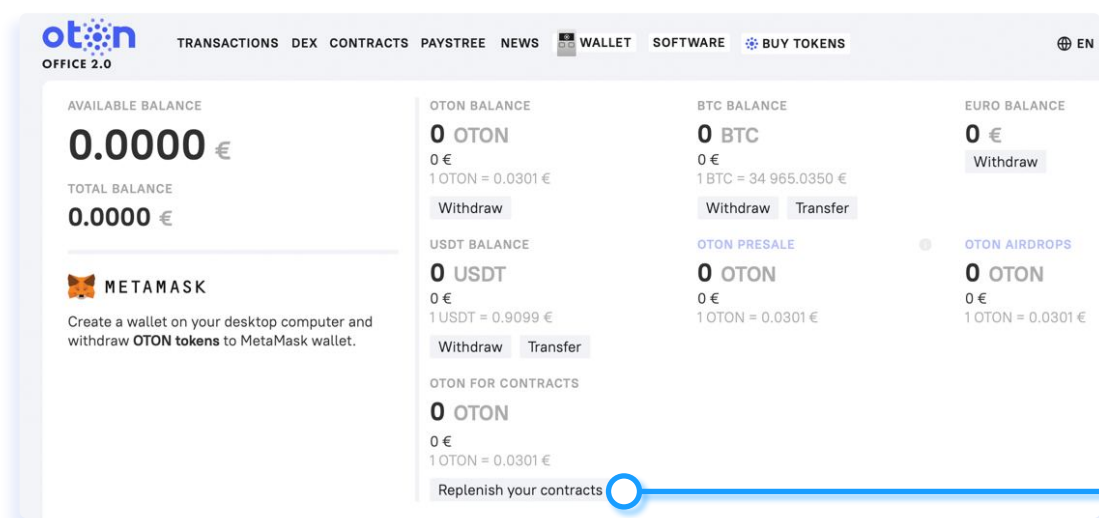
Forgot password

Log in

# Шаг 2

## Покупка программного обеспечения

- После авторизации на главной странице сайта загрузится ваш профиль. Внизу найдите и нажмите на кнопку **«Пополнить мои контракты»**.



- Система автоматически перенаправит вас на сайт [OTON.Technology](https://OTON.Technology).

Если вы еще не авторизованы на [OTON.Technology](https://OTON.Technology) войдите в аккаунт, нажав на кнопку «Купить OTON токены». Авторизацию необходимо пройти также с помощью электронного адреса и пароля, которые вы используете для входа в личный кабинет на [OTON.org](https://OTON.org).



Обязательно убедитесь, что вы вошли на [wallet.oton.org](https://wallet.oton.org) и [OTON.Technology](https://OTON.Technology) под одним и тем же адресом электронной почты.

Если в правом верхнем углу сайта [OTON.Technology](https://OTON.Technology) указан e-mail другого пользователя, нажмите «Выход», а затем вновь авторизуйтесь, указав свой электронный адрес.



- После авторизации, вы увидите на странице различные варианты контрактов, возможность покупки токенов OTON, а также отдельный блок «**Купить ПО**».

**Activate contract**

Contract 1	Contract 2	Contract 3	Contract 4
Non expire	1 year	3 year	5 year
0,25%* per month	1%* per month	1,5%* per month	2%* per month
From 10 000 OTON	From 10 000 OTON	From 10 000 OTON	From 10 000 OTON
<a href="#">Activate</a>	<a href="#">Activate</a>	<a href="#">Activate</a>	<a href="#">Activate</a>

\* Approximate calculation based on the chart

**Buy tokens**

Token package **6% tokens as a gift**

Sum	Tokens
<input checked="" type="radio"/> 100 €	3519 OTON
<input type="radio"/> 200 €	3320 + 199 as a gift
<input type="radio"/> 500 €	1 OTON = 0.030118 €
<input type="radio"/> 1000 €	
<input type="radio"/> 2000 €	
<input type="radio"/> 5000 €	
<input type="radio"/> 10000 €	

Get a PRO Bonus Card on buying tokens in the amount of 500€.

[Buy](#)

**Buy software**

Pre-order software

99 € **The promotion is valid until March, 16**

Old price ~~139 €~~

[Buy](#)

Найдите «**Купить ПО/Предзаказ ПО**» и нажмите кнопку «**Купить**», чтобы приобрести Программное обеспечение.

- Ознакомьтесь с Лицензионным соглашением и Заявлением о раскрытии рисков. Это необходимо для продолжения покупки ноды. Подтвердите согласие с условиями и поставьте галочки.

**Buy software** X

I agree to the:

- License agreement
- Risk disclosure statement

Amount

Payment sum

**99 €**

**OTON Balance**

Blockchain wallet

By card with Openmonet

[Buy](#)

- Укажите количество комплектов ПО, которые вы хотите приобрести, выберите способ оплаты и нажмите «**Купить**».

Программное обеспечение можно оплатить:

- **Средствами со своего кошелька OTON.**  
Для этого выберите **OTON Balance**.
- **Биткойнами/USDT** с любого другого криптовалютного кошелька.  
Для этого выберите **Blockchain wallet**.

- При оплате ПО средствами с **OTON Balance** введите электронный адрес и пароль, которые вы используете для доступа в [OTON.org](https://oton.org), подтвердите согласие с Правилами и нажмите «**Перейти к оплате**».

Please, login, to continue

Email
Password
2FA, если есть

I agree with rules of shop  
 I agree with rules of merchant

**Proceed to payment**

**Refuse to pay**

Русский / English

- Оплачивая покупку через **Blockchain wallet** выберите подходящую валюту и нажмите «**Оплатить**».

Payment for order in **Technology** Total  
**200 €**

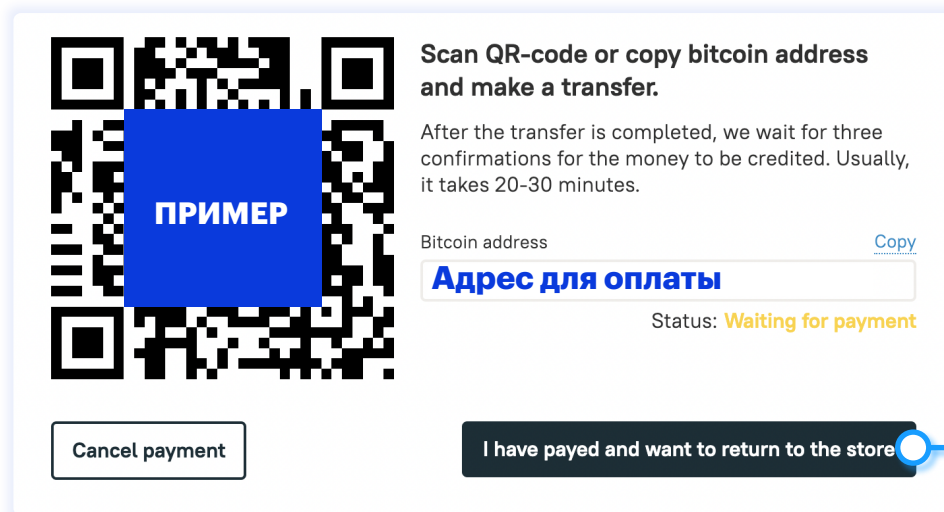
---

**Select payment currency**

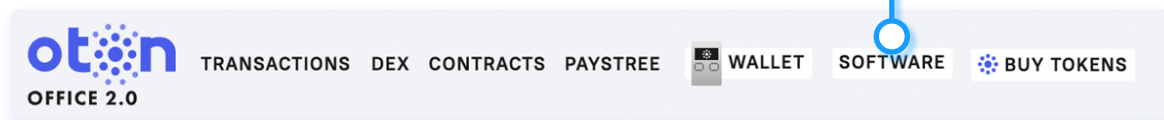
<b>My BTC wallet</b> <b>0.0052 BTC</b>	<b>USDT wallet</b> <b>226.6 USDT</b>
---	---



- Отсканируйте QR-код или скопируйте криптовалютный адрес и сделайте на него перевод удобным для вас способом.



- Нажмите кнопку «Я оплатил и хочу вернуться в магазин».
- После оплаты ваши комплекты Программного обеспечения появятся в вашем кабинете на сайте [wallet.oton.org](http://wallet.oton.org) в разделе ПО.



Если у вас возникнут вопросы о покупке программного обеспечения, обращайтесь в службу поддержки ОТОН: [https://oton.omnidesk.ru/l\\_rus/](https://oton.omnidesk.ru/l_rus/)



**Мы с радостью поможем вам!**

